

DIRECCIÓN DE EVALUACIÓN Y SEGUIMIENTO

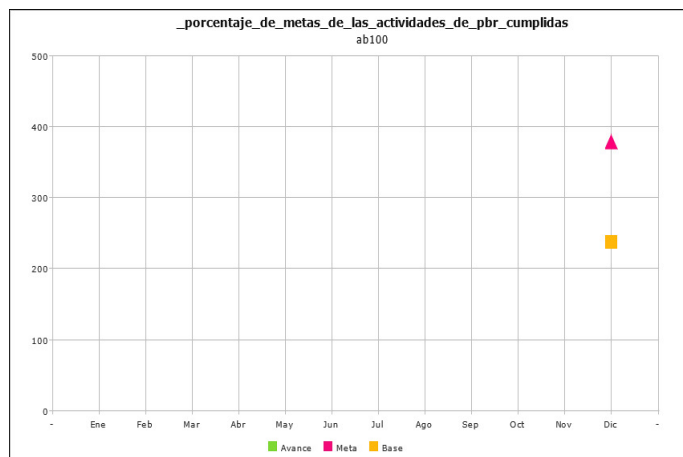
TIPO INDICADOR:	FIN
RESUMEN NARRATIVO:	CONTRIBUIR AL LOGRO DE LOS OBJETIVOS, ASÍ COMO A LA MEJORA DE LOS PROCESOS Y SERVICIOS DE LAS DEPENDENCIAS DE LA ADMINISTRACIÓN PÚBLICA DEL MUNICIPIO DE SILAO DE LA VICTORIA A TRAVÉS DE LA IMPLEMENTACIÓN DE LOS INSTRUMENTOS DE PLANEACIÓN.
NOMBRE DEL INDICADOR:	PORCENTAJE DE METAS DE LAS ACTIVIDADES DE PBR CUMPLIDAS.
METODO CALCULO:	$(A/B)*100$
MEDIO VERIFICACION:	REPORTE DE METAS CUMPLIDAS.
AVANCE:	0.00
LINEA BASE:	238.00
META:	378
FRECUENCIA DE MEDICIÓN:	ANUAL
UNIDAD DE MEDIDA:	PORCENTAJE
SENTIDO DEL INDICADOR:	ASCENDENTE
DEFINICIÓN:	MIDE EL CUMPLIMIENTO DE LAS METAS DE LAS ACTIVIDADES DEL PBR 2022 DEL MUNICIPIO DE SILAO DE LA VICTORIA.
RESULTADO ESPERADO:	INCREMENTAR EL PORCENTAJE DE METAS CUMPLIDAS.
VARIABLE A:	TOTAL DE METAS CUMPLIDAS.
UNIDAD DE MEDIDA A:	META.
VARIABLE B:	TOTAL DE METAS ESTABLECIDAS EN EL PBR2022.
UNIDAD DE MEDIDA B:	META.
TIPO DE MEDICIÓN:	ÚLTIMO REGISTRO
FUENTE DE DATOS:	SISTEMA ESTRATÉGICO DE SEGUIMIENTO
TIPO:	GESTIÓN

DIMENSIÓN DEL INDICADOR: EFICACIA

ESTADO: 0% 

SEMAFORIZACION

- AZUL: : 100 %
- VERDE: : 99-85 %
- NARANJA: : 84-65 %
- ROJO: : 65 - 0 %



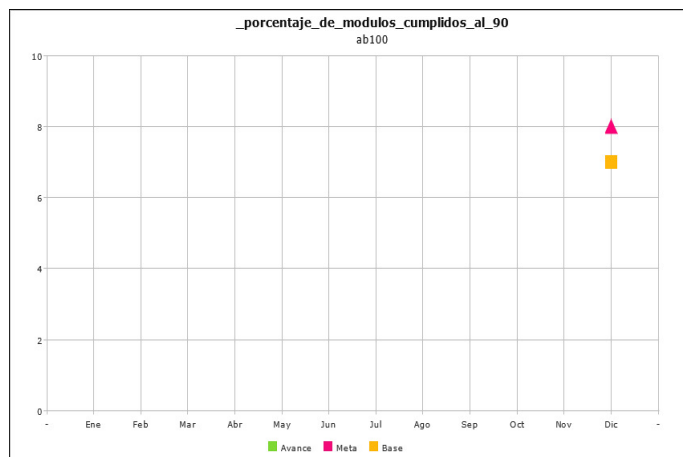
DIRECCIÓN DE EVALUACIÓN Y SEGUIMIENTO

TIPO INDICADOR:	PROPOSITO
RESUMEN NARRATIVO:	LAS DEPENDENCIAS DE LA ADMINISTRACIÓN PÚBLICA DEL MUNICIPIO DE SILAO DE LA VICTORIA CUMPLEN CON SUS PROYECTOS DE DESARROLLO GUBERNAMENTAL.
NOMBRE DEL INDICADOR:	PORCENTAJE DE MÓDULOS CUMPLIDOS AL 90%.
METODO CALCULO:	(A/B)*100
MEDIO VERIFICACION:	DOCUMENTO DE RESULTADOS DE LA GUÍA CONSULTIVA DE DESEMPEÑO MUNICIPAL.
AVANCE:	0.00
LINEA BASE:	7.00
META:	8.00
FRECUENCIA DE MEDICIÓN:	ANUAL
UNIDAD DE MEDIDA:	PORCENTAJE
SENTIDO DEL INDICADOR:	ASCENDENTE
DEFINICIÓN:	MIDE LOS PORCENTAJES ELABORADOS CON BASE EN LA PONDERACIÓN POR INDICADORES DE LA GUÍA.
RESULTADO ESPERADO:	QUE LOS 8 MÓDULOS DE LA GUÍA SE CUMPLAN EN UN 90%.
VARIABLE A:	TOTAL DE MÓDULOS CUMPLIDOS EN UN 90%-
UNIDAD DE MEDIDA A:	MÓDULO.
VARIABLE B:	TOTAL DE MÓDULOS DE LA GUÍA CONSULTIVA DE DESEMPEÑO MUNICIPAL.
UNIDAD DE MEDIDA B:	MÓDULO.
TIPO DE MEDICIÓN:	ÚLTIMO REGISTRO
FUENTE DE DATOS:	DIAGNÓSTICO Y RESULTADOS DE LA GUÍA EMITIDOS POR EL INSTITUTO NACIONAL PARA EL FEDERALISMO Y EL DESARROLLO MUNICIPAL.
TIPO:	GESTIÓN
DIMENSIÓN DEL INDICADOR:	EFICACIA
ESTADO:	0%



SEMAFORIZACION

AZUL:	: 100 %
VERDE:	: 99-85 %
NARANJA:	: 84-65 %
ROJO:	: 65 - 0 %



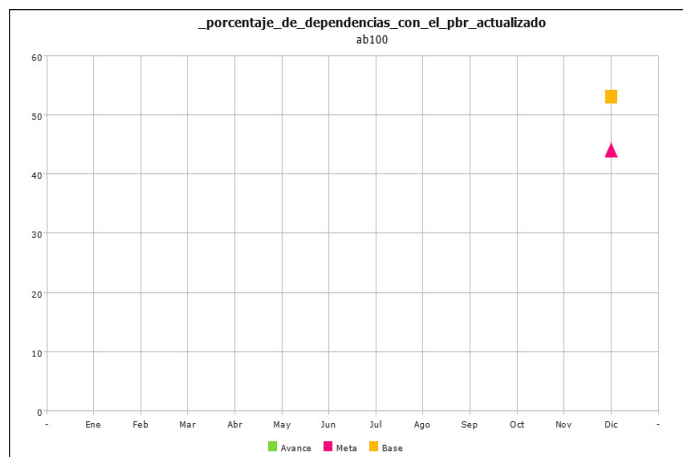
DIRECCIÓN DE EVALUACIÓN Y SEGUIMIENTO

TIPO INDICADOR:	COMPONENTE
RESUMEN NARRATIVO:	PRESUPUESTO BASADO EN RESULTADOS IMPLEMENTADO.
NOMBRE DEL INDICADOR:	PORCENTAJE DE DEPENDENCIAS CON EL PBR ACTUALIZADO.
METODO CALCULO:	$(A/B)*100$
MEDIO VERIFICACION:	REPORTE PBR.
AVANCE:	0.00
LINEA BASE:	53.00
META:	44.00
FRECUENCIA DE MEDICIÓN:	ANUAL
UNIDAD DE MEDIDA:	PORCENTAJE
SENTIDO DEL INDICADOR:	ASCENDENTE
DEFINICIÓN:	MIDE EL PORCENTAJE DE ACTUALIZACIÓN DE LAS MATRICES DE INDICADORES PARA RESULTADOS PARA EL EJERCICIO FISCAL 2022.
RESULTADO ESPERADO:	QUE LA TOTALIDAD DE DEPENDENCIAS REALICEN SU PLANEACIÓN ESTRATÉGICA Y CUMPLAN CON SUS METAS Y OBJETIVOS.
VARIABLE A:	TOTAL DE DEPENDENCIAS CON PBR ACTUALIZADO.
UNIDAD DE MEDIDA A:	DEPENDENCIA.
VARIABLE B:	TOTAL DE DEPENDENCIAS.
UNIDAD DE MEDIDA B:	DEPENDENCIA.
TIPO DE MEDICIÓN:	ÚLTIMO REGISTRO
FUENTE DE DATOS:	SISTEMA ESTRATÉGICO DE SEGUIMIENTO
TIPO:	GESTIÓN
DIMENSIÓN DEL INDICADOR:	EFICACIA
ESTADO:	0%



SEMAFORIZACION

AZUL:	: 100 %
VERDE:	: 99-85 %
NARANJA:	: 84-65 %
ROJO:	: 65 - 0 %

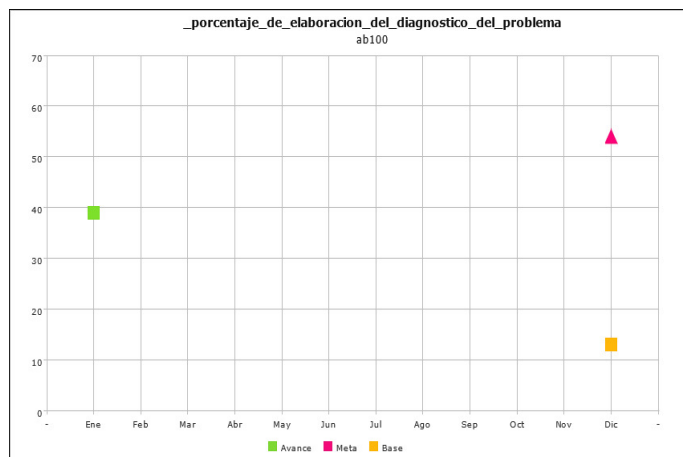


DIRECCIÓN DE EVALUACIÓN Y SEGUIMIENTO

TIPO INDICADOR:	ACTIVIDAD
RESUMEN NARRATIVO:	ELABORACIÓN DEL DIAGNÓSTICO DEL PROBLEMA.
NOMBRE DEL INDICADOR:	PORCENTAJE DE ELABORACIÓN DEL DIAGNÓSTICO DEL PROBLEMA.
METODO CALCULO:	(A/B)*100
MEDIO VERIFICACION:	DIAGNÓSTICO DEL PROBLEMA.
AVANCE:	39.00
LINEA BASE:	13.00
META:	54.00
FRECUENCIA DE MEDICIÓN:	ANUAL
UNIDAD DE MEDIDA:	PORCENTAJE
SENTIDO DEL INDICADOR:	ASCENDENTE
DEFINICIÓN:	MIDE A ELABORACIÓN DEL DIAGNÓSTICO DE LA PROBLEMÁTICA CENTRAL DE LAS DEPENDENCIAS MUNICIPALES CONFORME LA METODOLOGÍA DEL MANUAL 6813 FORMULACIÓN DE PROGRAMAS CON LA METODOLOGÍA DEL MARCO LÓGICO DE LA CEPAL APARTADO 4.
RESULTADO ESPERADO:	QUE LA TOTALIDAD DE LAS DEPENDENCIAS O ENTIDADES MUNICIPALES REALICEN EL CORRECTO ANÁLISIS TOMANDO EN CUENTA LA TOTALIDAD DE ASPECTOS INDICADOS POR LA METODOLOGÍA DEL MARCO LÓGICO (MML).
VARIABLE A:	TOTAL DE DIAGNÓSTICOS DEL PROBLEMA COMPLETOS.
UNIDAD DE MEDIDA A:	DOCUMENTO
VARIABLE B:	TOTAL DE DIAGNÓSTICOS DEL PROBLEMA.
UNIDAD DE MEDIDA B:	DOCUMENTO
TIPO DE MEDICIÓN:	ÚLTIMO REGISTRO
FUENTE DE DATOS:	REPORTE DE DIAGNÓSTICOS DEL PROBLEMA ELABORADOS.
TIPO:	ESTRATÉGICO
DIMENSIÓN DEL INDICADOR:	CALIDAD
ESTADO:	72.22% 

SEMAFORIZACION

AZUL:	: 100 %
VERDE:	: 99-85 %
NARANJA:	: 84-65 %
ROJO:	: 65 - 0 %



DIRECCIÓN DE EVALUACIÓN Y SEGUIMIENTO

TIPO INDICADOR:	ACTIVIDAD
RESUMEN NARRATIVO:	ACTUALIZACIÓN DE LA MATRIZ DE INDICADORES PARA RESULTADOS PARA EL EJERCICIO FISCAL 2022.
NOMBRE DEL INDICADOR:	PORCENTAJE DE MATRICES DE INDICADORES DE DESEMPEÑO ACTUALIZADAS PARA EL EJERCICIO FISCAL 2022.
METODO CALCULO:	(A/B)*100
MEDIO VERIFICACION:	REPORTE MATRIZ DE INDICADORES PARA RESULTADOS.
AVANCE:	55.00
LINEA BASE:	53.00
META:	55.00
FRECUENCIA DE MEDICIÓN:	ANUAL
UNIDAD DE MEDIDA:	PORCENTAJE
SENTIDO DEL INDICADOR:	ASCENDENTE
DEFINICIÓN:	MIDE EL PORCENTAJE DE DEPENDENCIAS CON MATRIZ DE INDICADORES PARA RESULTADOS ACTUALIZADAS.
RESULTADO ESPERADO:	QUE LA TOTALIDAD DE DEPENDENCIAS REALICEN SU PLANEACIÓN ESTRATÉGICA Y CUMPLAN CON SUS METAS Y OBJETIVOS.
VARIABLE A:	TOTAL DE
UNIDAD DE MEDIDA A:	TOTAL DE MATRICES ACTUALIZADAS.
VARIABLE B:	MIR.
UNIDAD DE MEDIDA B:	TOTAL DE MATRICES.
TIPO DE MEDICIÓN:	ÚLTIMO REGISTRO
FUENTE DE DATOS:	SISTEMA ESTRATÉGICO DE SEGUIMIENTO
TIPO:	ESTRATÉGICO

DIMENSIÓN DEL INDICADOR:

CALIDAD

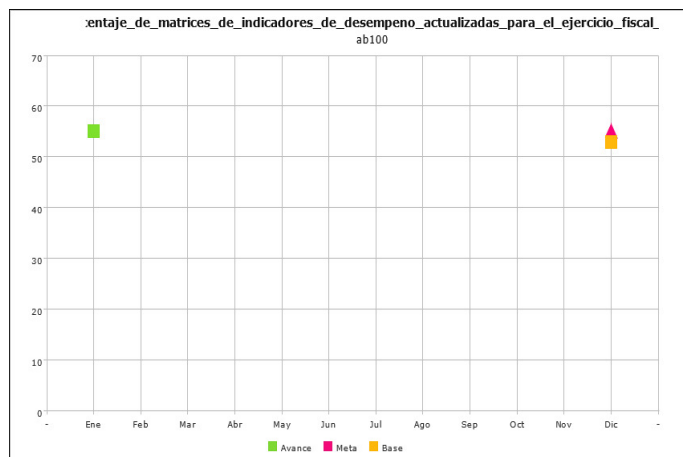
ESTADO:

100%



SEMAFORIZACION

AZUL:	: 100 %
VERDE:	: 99-85 %
NARANJA:	: 84-65 %
ROJO:	: 65 - 0 %

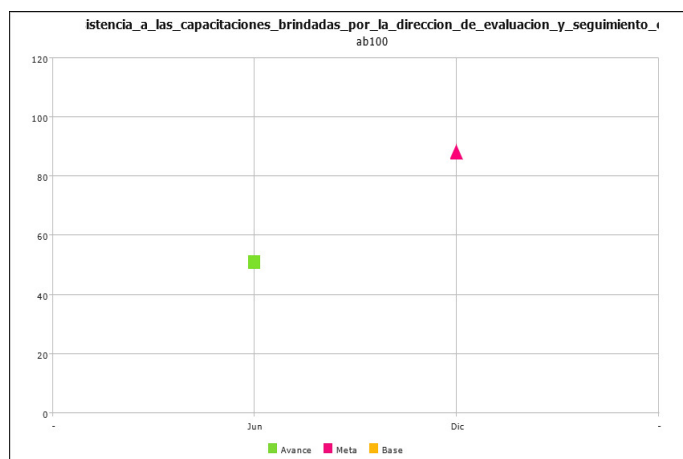


DIRECCIÓN DE EVALUACIÓN Y SEGUIMIENTO

TIPO INDICADOR:	ACTIVIDAD
RESUMEN NARRATIVO:	REALIZACIÓN DE CAPACITACIONES POR LA DIRECCIÓN DE EVALUACIÓN Y SEGUIMIENTO.
NOMBRE DEL INDICADOR:	PORCENTAJE DE ASISTENCIA A LAS CAPACITACIONES BRINDADAS POR LA DIRECCIÓN DE EVALUACIÓN Y SEGUIMIENTO EN MATERIA DE PBR.
METODO CALCULO:	$(A/B)*100$
MEDIO VERIFICACION:	REPORTE DE CAPACITACIÓN Y RESULTADOS.
AVANCE:	51.00
LINEA BASE:	375.00
META:	88.00
FRECUENCIA DE MEDICIÓN:	SEMESTRAL
UNIDAD DE MEDIDA:	PORCENTAJE
SENTIDO DEL INDICADOR:	DESCENDENTE
DEFINICIÓN:	MIDE EL PORCENTAJE DE ENLACES CAPACITADOS EN MATERIA DE PBR.
RESULTADO ESPERADO:	QUE LA TOTALIDAD DE ENLACES CONOZCAN LA MMC Y ELABOREN SU PBR CORRECTAMENTE.
VARIABLE A:	TOTAL DE ASISTENCIA A CAPACITACIÓN.
UNIDAD DE MEDIDA A:	SERVIDOR PÚBLICO.
VARIABLE B:	TOTAL DE ASISTENCIA PROGRAMADA.
UNIDAD DE MEDIDA B:	SERVIDOR PÚBLICO.
TIPO DE MEDICIÓN:	ÚLTIMO REGISTRO
FUENTE DE DATOS:	REPORTE DE CAPACITACIÓN.
TIPO:	GESTIÓN
DIMENSIÓN DEL INDICADOR:	EFICACIA
ESTADO:	57.95% 

SEMAFORIZACION

AZUL:	: 100 %
VERDE:	: 99-85 %
NARANJA:	: 84-65 %
ROJO:	: 65 - 0 %



DIRECCIÓN DE EVALUACIÓN Y SEGUIMIENTO

TIPO INDICADOR:	ACTIVIDAD
RESUMEN NARRATIVO:	AVANCES DE LAS MATRICES DE INDICADORES PARA RESULTADOS DE LOS PROGRAMAS PRESUPUESTARIOS DE LA ADMINISTRACIÓN PÚBLICA MUNICIPAL PARA EL EJERCICIO FISCAL 2022.
NOMBRE DEL INDICADOR:	PORCENTAJE DE MATRICES DE INDICADORES PARA RESULTADOS CON AVANCES REPORTADOS.
METODO CALCULO:	(A/B)*100
MEDIO VERIFICACION:	REPORTE FICHA DEL INDICADOR, REPORTE AVANCE FÍSICO. REPORTE DE CARGA DE AVANCES.
AVANCE:	13.00
LINEA BASE:	53.00
META:	220.00
FRECUENCIA DE MEDICIÓN:	TRIMESTRAL
UNIDAD DE MEDIDA:	PORCENTAJE
SENTIDO DEL INDICADOR:	ASCENDENTE
DEFINICIÓN:	MONITOREAR QUE LAS ÁREAS REPORTEN SUS AVANCES DE SUS ACTIVIDADES EN LA PERIODICIDAD ESTABLECIDA.
RESULTADO ESPERADO:	QUE LA TOTALIDAD DE DEPENDENCIAS REPORTEN AVANCE EN SUS METAS Y OBJETIVOS.
VARIABLE A:	MATRIZ DE INDICADORES PARA RESULTADOS CON AVANCE EN SUS ACTIVIDADES.
UNIDAD DE MEDIDA A:	MIR.
VARIABLE B:	TOTAL DE MATRIZ DE INDICADORES PARA RESULTADOS PARA EL EJERCICIO FISCAL 2022.
UNIDAD DE MEDIDA B:	MIR.
TIPO DE MEDICIÓN:	ÚLTIMO REGISTRO
FUENTE DE DATOS:	SISTEMA ESTRATÉGICO DE SEGUIMIENTO

TIPO: GESTIÓN

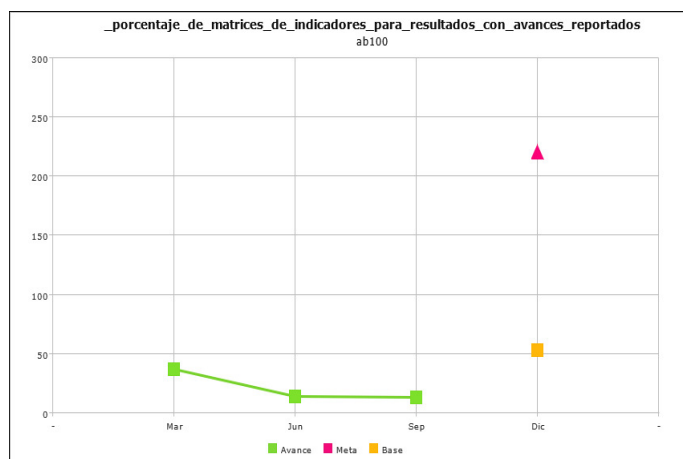
DIMENSIÓN DEL INDICADOR: EFICACIA

ESTADO: 5.91%



SEMAFORIZACION

- AZUL: : 100 %
- VERDE: : 99-85 %
- NARANJA: : 84-65 %
- ROJO: : 65 - 0 %



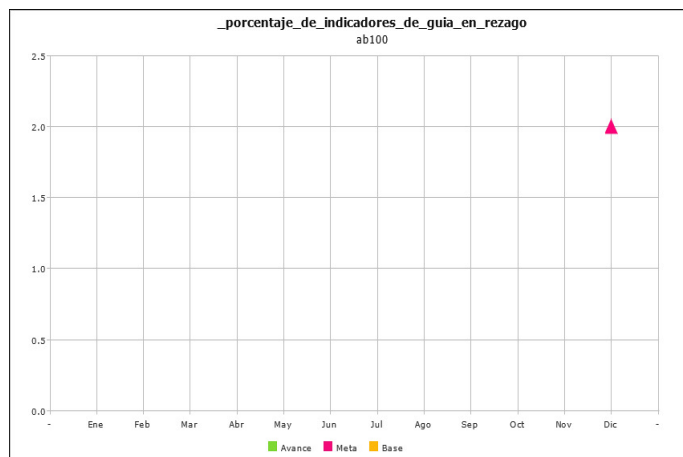
DIRECCIÓN DE EVALUACIÓN Y SEGUIMIENTO

TIPO INDICADOR:	COMPONENTE
RESUMEN NARRATIVO:	GUÍA CONSULTIVA DE DESEMPEÑO MUNICIPAL ACTUALIZADA.
NOMBRE DEL INDICADOR:	PORCENTAJE DE INDICADORES DE GUÍA EN REZAGO.
METODO CALCULO:	(A/B)*100
MEDIO VERIFICACION:	DOCUMENTO DE RESULTADOS DE LA GUÍA CONSULTIVA DE DESEMPEÑO MUNICIPAL. REPORTE DE INDICADORES ESTRATÉGICOS.
AVANCE:	8.00
LINEA BASE:	4.00
META:	2.00
FRECUENCIA DE MEDICIÓN:	ANUAL
UNIDAD DE MEDIDA:	PORCENTAJE
SENTIDO DEL INDICADOR:	DESCENDENTE
DEFINICIÓN:	MIDE EL DESEMPEÑO MUNICIPAL.
RESULTADO ESPERADO:	INCREMENTAR EL DESEMPEÑO MUNICIPAL.
VARIABLE A:	TOTAL DE INDICADORES EN REZAGO DE LA GUÍA CONSULTIVA.
UNIDAD DE MEDIDA A:	INDICADOR.
VARIABLE B:	TOTAL DE INDICADORES DE LA GUÍA CONSULTIVA DE DESEMPEÑO MUNICIPAL EN EL PERÍODO ANTERIOR.
UNIDAD DE MEDIDA B:	INDICADOR.
TIPO DE MEDICIÓN:	ÚLTIMO REGISTRO
FUENTE DE DATOS:	REPORTE DE INDICADORES DE DESEMPEÑO DE LA GUÍA CONSULTIVA MUNICIPAL DE DESEMPEÑO.
TIPO:	GESTIÓN
DIMENSIÓN DEL INDICADOR:	EFICACIA
ESTADO:	400%



SEMAFORIZACION

AZUL:	: 100 %
VERDE:	: 99-85 %
NARANJA:	: 84-65 %
ROJO:	: 65 - 0 %



DIRECCIÓN DE EVALUACIÓN Y SEGUIMIENTO

TIPO INDICADOR:	ACTIVIDAD
RESUMEN NARRATIVO:	IMPLEMENTACIÓN EN LA GUÍA CONSULTIVA DE DESEMPEÑO MUNICIPAL.
NOMBRE DEL INDICADOR:	PORCENTAJE DE INDICADORES DE GUÍA EN ÓPTIMO.
METODO CALCULO:	(A/B)*100
MEDIO VERIFICACION:	DOCUMENTO DE RESULTADOS DE LA GUÍA CONSULTIVA DE DESEMPEÑO MUNICIPAL. REPORTE DE INDICADORES ESTRATÉGICOS.
AVANCE:	90.00
LINEA BASE:	112.00
META:	92.00
FRECUENCIA DE MEDICIÓN:	ANUAL
UNIDAD DE MEDIDA:	PORCENTAJE
SENTIDO DEL INDICADOR:	ASCENDENTE
DEFINICIÓN:	INCREMENTAR EL CUMPLIMIENTO DE LOS INDICADORES DE DESEMPEÑO.
RESULTADO ESPERADO:	INCREMENTAR LOS INDICADORES EN ÓPTIMO.
VARIABLE A:	TOTAL DE INDICADORES INCLUIDOS EN LA GUÍA CONSULTIVA DE DESEMPEÑO MUNICIPAL 2022 EN ÓPTIMO.
UNIDAD DE MEDIDA A:	INDICADOR.
VARIABLE B:	TOTAL DE INDICADORES INCLUIDOS EN LA GUÍA CONSULTIVA DE DESEMPEÑO MUNICIPAL 2022.
UNIDAD DE MEDIDA B:	INDICADOR.
TIPO DE MEDICIÓN:	ÚLTIMO REGISTRO
FUENTE DE DATOS:	REPORTE DE INDICADORES DE DESEMPEÑO DE LA GUÍA CONSULTIVA MUNICIPAL DE DESEMPEÑO.
TIPO:	GESTIÓN

DIMENSIÓN DEL INDICADOR: EFICACIA

ESTADO: 97.83%



SEMAFORIZACION

- AZUL: : 100 %
- VERDE: : 99-85 %
- NARANJA: : 84-65 %
- ROJO: : 65 - 0 %

